

Οδηγός εγγραφής στις  
Ηλεκτρονικές Υπηρεσίες με πλήρη συμπλήρωση των στοιχείων σας



## ΠΡΟΣΟΧΗ!

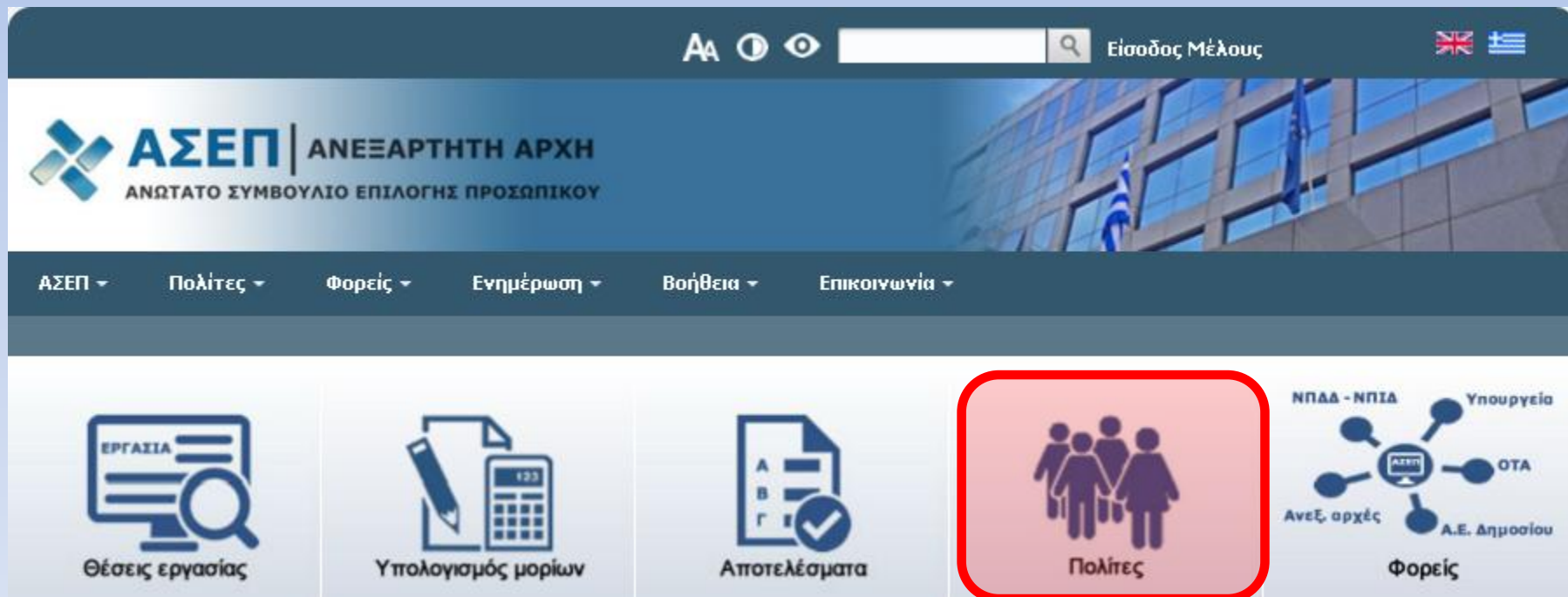
Εάν είστε ήδη εγγεγραμμένος χρήστης δεν χρειάζεται να επαναλάβετε τη διαδικασία εγγραφής.

Για την είσοδό σας χρησιμοποιήστε το όνομα χρήστη και κωδικό που ήδη έχετε.

Σε περίπτωση που έχετε ξεχάσει τον κωδικό σας, επιλέξτε «Πολίτες -> Ηλεκτρονικές Υπηρεσίες -> Ξέχασα τον κωδικό μου»

## Εγγραφή στις Ηλεκτρονικές Υπηρεσίες

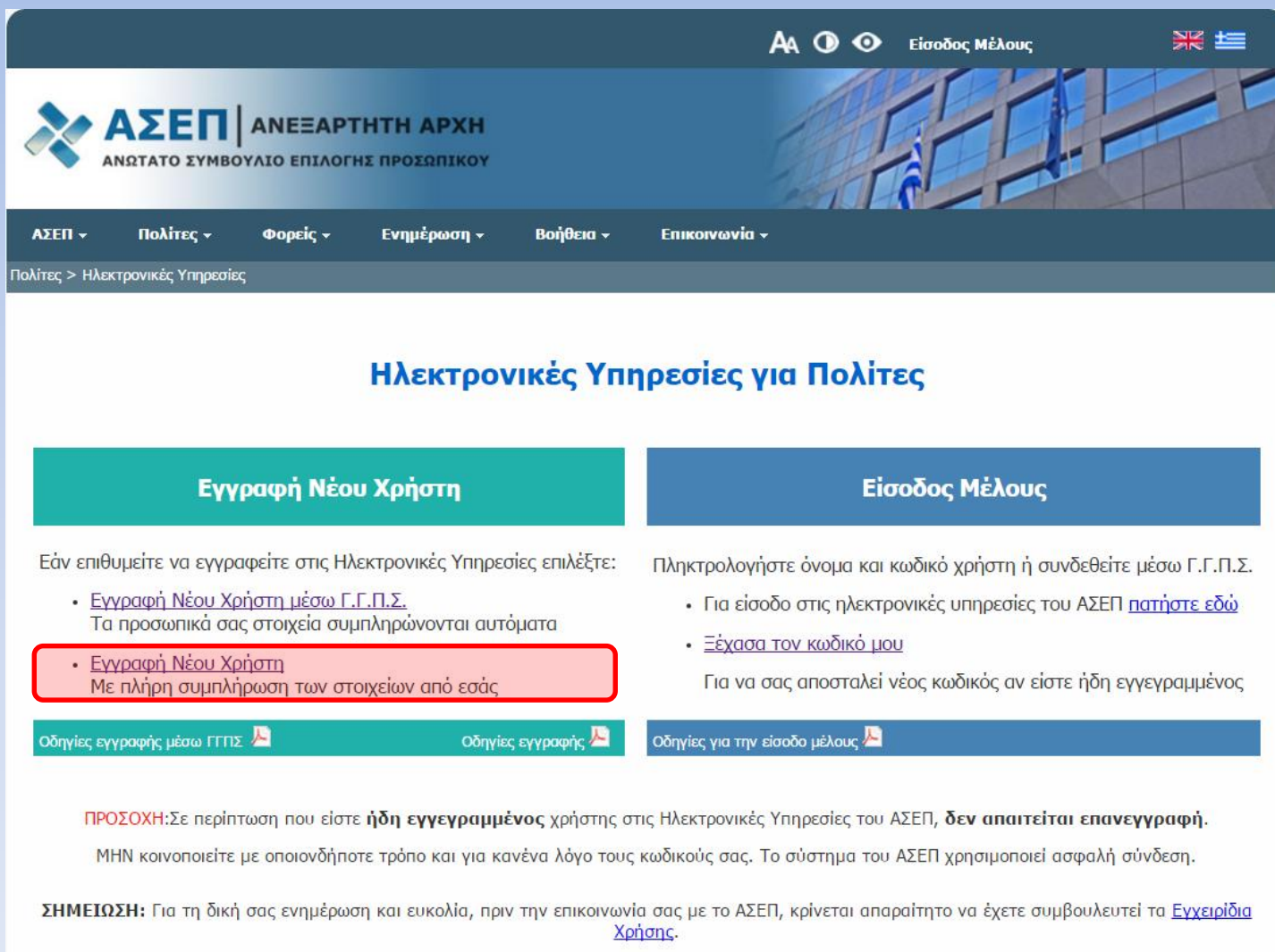
Προκειμένου να εγγραφείτε στις Ηλεκτρονικές Υπηρεσίες του Α.Σ.Ε.Π. από την κεντρική μας σελίδα επιλέξτε το εικονίδιο «Πολίτες»



The screenshot shows the website interface with the following elements:

- Top Bar:** Includes accessibility icons (Aa, eye, eye with slash), a search bar, the text "Είσοδος Μέλους", and language flags for UK and GR.
- Header:** Features the ASEP logo and name: "ΑΣΕΠ | ΑΝΕΞΑΡΤΗΤΗ ΑΡΧΗ" and "ΑΝΩΤΑΤΟ ΣΥΜΒΟΥΛΙΟ ΕΠΙΛΟΓΗΣ ΠΡΟΣΩΠΙΚΟΥ".
- Navigation Menu:** Contains links for "ΑΣΕΠ", "Πολίτες", "Φορείς", "Ενημέρωση", "Βοήθεια", and "Επικοινωνία".
- Service Grid:** A row of five icons with labels:
  - Θέσεις εργασίας:** Icon of a computer monitor with a magnifying glass over a document labeled "ΕΡΓΑΣΙΑ".
  - Υπολογισμός μορίων:** Icon of a pencil writing on a document next to a calculator showing "123".
  - Αποτελέσματα:** Icon of a document with letters "Α Β Γ Δ" and a checkmark.
  - Πολίτες:** Icon of a group of people, highlighted with a red rounded rectangle.
  - Φορείς:** A network diagram with "ΑΣΕΠ" at the center, connected to "ΝΠΔΔ - ΝΠΙΔ", "Υπουργείο", "ΟΤΑ", "Α.Ε. Δημοσίου", and "Ανεξ. αρχές".

## Στη συνέχεια επιλέξτε «Εγγραφή Νέου Χρήστη»



ΑΣΕΠ | ΑΝΕΞΑΡΤΗΤΗ ΑΡΧΗ  
ΑΝΩΤΑΤΟ ΣΥΜΒΟΥΛΙΟ ΕΠΙΛΟΓΗΣ ΠΡΟΣΩΠΙΚΟΥ

Είσοδος Μέλους

ΑΣΕΠ ▾ Πολίτες ▾ Φορείς ▾ Ενημέρωση ▾ Βοήθεια ▾ Επικοινωνία ▾



Πολίτες > Ηλεκτρονικές Υπηρεσίες

### Ηλεκτρονικές Υπηρεσίες για Πολίτες

#### Εγγραφή Νέου Χρήστη

Εάν επιθυμείτε να εγγραφείτε στις Ηλεκτρονικές Υπηρεσίες επιλέξτε:

- Εγγραφή Νέου Χρήστη μέσω Γ.Γ.Π.Σ.  
Τα προσωπικά σας στοιχεία συμπληρώνονται αυτόματα
- Εγγραφή Νέου Χρήστη**  
Με πλήρη συμπλήρωση των στοιχείων από εσάς


Οδηγίες εγγραφής μέσω ΓΓΠΣ  Οδηγίες εγγραφής 

#### Είσοδος Μέλους

Πληκτρολογήστε όνομα και κωδικό χρήστη ή συνδεθείτε μέσω Γ.Γ.Π.Σ.

- Για είσοδο στις ηλεκτρονικές υπηρεσίες του ΑΣΕΠ [πατήστε εδώ](#)
- [Ξέχασα τον κωδικό μου](#)

Για να σας αποσταλεί νέος κωδικός αν είστε ήδη εγγεγραμμένος

Οδηγίες για την είσοδο μέλους 

**ΠΡΟΣΟΧΗ:** Σε περίπτωση που είστε **ήδη εγγεγραμμένος** χρήστης στις Ηλεκτρονικές Υπηρεσίες του ΑΣΕΠ, **δεν απαιτείται επανεγγραφή**. ΜΗΝ κοινοποιείτε με οποιονδήποτε τρόπο και για κανένα λόγο τους κωδικούς σας. Το σύστημα του ΑΣΕΠ χρησιμοποιεί ασφαλή σύνδεση.

**ΣΗΜΕΙΩΣΗ:** Για τη δική σας ενημέρωση και ευκολία, πριν την επικοινωνία σας με το ΑΣΕΠ, κρίνεται απαραίτητο να έχετε συμβουλευτεί τα [Εγχειρίδια Χρήσης](#).



Συμπληρώστε τα Προσωπικά σας στοιχεία

**Προσωπικά Στοιχεία**

outputText2

\* Όνομα

\* Όνομα μητέρας

\* Επώνυμο

\* Φύλο  ΑΡΡΕΝ.  ΘΗΛΥ

\* Όνομα πατρός

Είδος ταυτοποίησης

\* Ημερομηνία Γέννησης

ΑΦΜ

\* Αρ. Ταυτότητας ή Διαβατηρίου

ΑΜΑ

A.M.K.A.

Συμπληρώστε τα στοιχεία Επικοινωνίας

**Στοιχεία Επικοινωνίας**

\* Οδός/Ταχ. Θυρίδα/Περιοχή

\* Ταχυδρομικός κώδικας

Αριθμός

\* Αριθμός Τηλεφώνου

\* Χώρα

\* Αριθμός Κινητού Τηλεφώνου

\* Περιφέρεια

ΦΑΞ

\* Νομός

\* EMAIL

\* Πόλη/Δήμος

\* Επιβεβαίωση EMAIL

Περιοχή

1) Επιλέξτε όνομα χρήστη  
2) Επιλέξτε κωδικό  
3) Επαληθεύστε τον κωδικό

Προσοχή ο κωδικός σας πρέπει να περιέχει τουλάχιστον έναν αριθμό, ένα μικρό και ένα κεφαλαίο χαρακτήρα

**Στοιχεία Σύνδεσης**

\* Όνομα Χρήστη

\* Κωδικός

\* Επαλήθευση Κωδικού

**Οδηγίες για τα Στοιχεία Σύνδεσης:** Επιλέξτε όνομα χρήστη και κωδικό. Ο κωδικός θα πρέπει να περιέχει τουλάχιστον έναν αριθμό, έναν πεζό και έναν κεφαλαίο χαρακτήρα.

Συμπληρώστε τους χαρακτήρες επαλήθευσης

**Captcha**

Οδηγίες για την χρήση του Captcha: Πληκτρολογήστε τους χαρακτήρες και αριθμούς που βλέπετε στην εικόνα μέσα στο πεδίο που βρίσκεται από κάτω της. Σε περίπτωση δυσκολίας ανάγνωσης κάποιων χαρακτήρων, πατήστε το κουμπι "Ανανέωση" για να δημιουργηθεί άλλος συνδυασμός

Επαναφόρτωση εικόνας

Πληκτρολογήστε τους χαρακτήρες και αριθμούς που βλέπετε στην εικόνα. \*

Πατήστε «Υποβολή» για να ολοκληρώσετε την εγγραφή